

Improvements of the navigation and a proposal for a contact webpart in SharePoint


2nd GNSSN Steering Committee (SC) Meeting

03–05 April 2013, Vienna, Austria

H. Teske (Germany)

Breadcrumb



Websiteaktionen ▾   Seite

 InfoServer > Portal für nukleare Sicherheit > Management > Teams > Homepage

Portal für nukleare Sicherheit **Management** ▾ Regelwerk Nationales ▾ Internationales ▾ Fachaufgaben ▾ Netzwerke ▾

- The breadcrumb navigation starts with the root of the site collection

Global navigation



 InfoServer > Portal für nukleare Sicherheit > Homepage

Portal für nukleare Sicherheit **Management** ▾ Regelwerk Nationales ▾ Internationales ▾ Fachaufgaben ▾ Netzwerke ▾ Notfallzentrum Projekte ▾

Teams ▾ InfoTeam
 Fukushima FollowUp
 Jour Fixe Ost
 Teamsite RS I 3
 Teamsite RS I 5
 Teamsite DNRP

Bibliotheken
 Dokumente
 Redaktionshandbuch
 Wichtige Teamsites

Das Portal für Nukleare Sicherheit (PN) ... dient der Informationsbereitstellung, dem Wissensmanagement ...

- 2 levels of navigation as drop-downs/fly-outs

Quicklaunch

Websiteaktionen Seite

test ▶ Homepage

OTM doku DokuTest **test** ▼ wegweiser

- Bibliotheken ▶
- Listen ▶ [Kalender](#)
- Diskussionen ▶ [Aufgaben](#)

Papierkorb
 Gesamter Websiteinhalt

Ein neues Bild hinzufügen, diesen Willkommentext ändern oder dieser Seite neue Listen hinzufügen, indem Sie oben auf die Schaltfläche 'Bearbeiten' klicken. Sie können auf 'Freigegebene Dokumente' klicken, um Dateien hinzuzufügen. Klicken Sie auf den Kalender, um neue Teamereignisse zu erstellen. Verwenden Sie die Links im Abschnitt 'Erste Schritte', um die Website freizugeben und ihr Aussehen anzupassen.

Freigegebene Dokumente

<input type="checkbox"/> Typ	Name	Geändert	<input type="checkbox"/> Geändert von
------------------------------	------	----------	---------------------------------------

In dieser Ansicht der Dokumentbibliothek "Freigegebene Dokumente" sind keine Elemente anzeigbar. Klicken Sie auf "Neu" oder "Hochladen", um ein neues Element hinzuzufügen.

[+ Dokument hinzufügen](#)

- 2 levels of items like libraries and lists as drop-downs/fly-outs

Adjustments of the MasterPage 1/2

Breadcrumb

The control

```
<SharePoint:SPLinkButton runat="server" NavigateUrl="~site/"
    id="onetidProjectPropertyTitle">
    <SharePoint:ProjectProperty Property="Title" runat="server"/>
</SharePoint:SPLinkButton>
```

has to be replaced by

```
<asp:SiteMapPath
    runat="server"
    SiteMapProviders="SPSiteMapProvider,SPXmlContentMapProvider"
    RenderCurrentNodeAsLink=„,true"
    NodeStyle-CssClass="breadcrumbNode"
    CurrentNodeStyle-CssClass="breadcrumbCurrentNode"
    RootNodeStyle-CssClass="breadcrumbRootNode"
    HideInteriorRootNodes="true"
    SkipLinkText="" />
```

Adjustments of the MasterPage 2/2

Global navigation

```
<SharePoint:AspMenu
```

```
    ID="TopNavigationMenuV4,,  
    Runat="server,,  
    EnableViewState="false,,  
    DataSourceID="topSiteMap,,  
    AccessKey="<%$Resources:wss,navigation_accesskey%>,,  
    UseSimpleRendering="true,,  
    UseSeparateCss="false,,  
    Orientation="Horizontal,,  
    StaticDisplayLevels="2,,  
    MaximumDynamicDisplayLevels="2,,  
    SkipLinkText=",,  
    CssClass="s4-tn"/>
```

Quicklaunch


```
<SharePoint:AspMenu  
    id="V4QuickLaunchMenu"  
    runat="server"  
    EnableViewState="false"  
    DataSourceId="QuickLaunchSiteMap"  
    UseSimpleRendering="true"  
    UseSeparateCss="false"  
    Orientation="Vertical"  
    StaticDisplayLevels="1"  
    MaximumDynamicDisplayLevels="2"  
    SkipLinkText=""  
    CssClass="s4-ql" />
```

Under certain circumstances, an adaptation of the CSS is required


Webpart „Contacts for the Site“

Contacts for the „Site“

▼ thematic



Krämer, Stefan
BMU




Otto, Matthias
GRS

► editorial


Contacts for the „Site“

► thematic

▼ editorial



Rössler, Alina
GRS



N.N.
N.N.

- Central list for the allocation of contact persons to the respective websites
- Distinction between thematic and editorial contact
- 1 library for contact details (name, picture, email, organisation)
- Content Query Webpart with customized stylesheet to display the contacts
- [Demo](#)